



FAKULTAS PERTANIAN  
UNIVERSITAS MUHAMMADIYAH PALU

# SURVEY KEPUASAN MAHASISWA TERHADAP SARANA DAN PRASARANA

TAHUN 2025






## Lokasi

📍 Jl. H. M. Rusdy Toana, No. 1 Kota  
Palu – Provinsi Sulawesi Tengah

## Hubungi Kami

🌐 [fapertaunismuhpalu.ac.id](http://fapertaunismuhpalu.ac.id)

<b>Dibuat Tanggal :</b>	<b>25 September 2025</b>
Disusun Oleh	Ketua Gugus Penjaminan Mutu  <b>Irmawaty, S.P., M.Si</b> NIDN : 28017801
Diperiksa Oleh	Wakil Dekan I  <b>Dr. Sofya, A Rasyid, S.P.,M.P.</b> NIDN : 0917016801
Disetujui Oleh	Dekan Fakultas Pertanian  <b>Dr. Ir. Marliyah, M.Si.</b> NIDN : 0918028301

# **BAB I**

## **PENDAHULUAN**

### **A. Latar Belakang**

Dalam rangka mewujudkan tata kelola perguruan tinggi yang baik (*good governance*), Program Studi melalui Unit Pengelola Program Studi (UPPS) perlu menjamin bahwa sarana dan prasarana yang tersedia mampu mendukung proses pembelajaran serta aktivitas akademik secara optimal sesuai dengan kebutuhan dan harapan mahasiswa. Salah satu bentuk evaluasi yang dilakukan adalah melalui survei kepuasan mahasiswa terhadap sarana dan prasarana.

Sarana dan prasarana memiliki peran strategis dalam menunjang kelancaran proses akademik maupun kegiatan pendukung lainnya. Kualitas sarana dan prasarana, seperti kondisi ruang kuliah, laboratorium, fasilitas pembelajaran, jaringan internet, kebersihan lingkungan, serta kenyamanan fasilitas umum sangat berpengaruh terhadap tingkat kepuasan mahasiswa.

Oleh karena itu, diperlukan evaluasi secara berkala melalui pelaksanaan survei kepuasan mahasiswa terhadap sarana dan prasarana. Survei ini menjadi bagian dari implementasi Sistem Penjaminan Mutu Internal (SPMI), khususnya dalam siklus PPEPP (Penetapan, Pelaksanaan, Evaluasi, Pengendalian, dan Peningkatan), guna memastikan adanya perbaikan berkelanjutan dalam kualitas fasilitas dan layanan pendukung akademik.

Pengelolaan sarana dan prasarana yang baik ditandai dengan adanya prinsip efektivitas, efisiensi, keamanan, kenyamanan, pemerataan akses, serta keberlanjutan dalam pemanfaatannya.

Mahasiswa sebagai salah satu pemangku kepentingan utama memiliki peran penting dalam memberikan umpan balik terhadap kondisi dan kualitas fasilitas yang tersedia.

Survei kepuasan ini menjadi bagian dari implementasi Sistem Penjaminan Mutu Internal (SPMI), khususnya dalam siklus evaluasi (PPEPP), yang bertujuan untuk mengidentifikasi tingkat kepuasan mahasiswa serta menemukan aspek-aspek sarana dan prasarana yang masih perlu ditingkatkan. Hasil survei ini diharapkan dapat menjadi dasar dalam pengambilan kebijakan dan perbaikan berkelanjutan guna meningkatkan kualitas fasilitas pembelajaran dan tata kelola di lingkungan UPPS.

## **B. Maksud dan Tujuan**

Adapun tujuan dari pelaksanaan survei ini adalah:

1. Mengukur tingkat kepuasan mahasiswa terhadap sarana dan prasarana UPPS
2. Mengidentifikasi kekuatan dan kelemahan dalam pengelolaan sarana dan prasarana
3. Menjadi dasar dalam perbaikan dan peningkatan mutu fasilitas pembelajaran
4. Mendukung pelaksanaan Sistem Penjaminan Mutu Internal secara berkelanjutan

## **C. Sasaran**

Kegiatan survei ini melibatkan seluruh mahasiswa aktif yang mengikuti perkuliahan pada Tahun Akademik 2024/2025.

## **BAB II METODOLOGI**

### **A. Populasi dan Sampel**

Populasi dalam survei ini adalah seluruh mahasiswa aktif pada Program Studi Kehutanan pada Tahun Akademik 2025. Mengingat jumlah mahasiswa yang tersedia relatif terbatas, maka teknik pengambilan sampel yang digunakan adalah *total sampling* (sensus), yaitu seluruh anggota populasi dijadikan responden.

Jumlah responden yang berpartisipasi dalam survei kepuasan mahasiswa terhadap sarana dan prasarana pada tahun 2025 adalah sebanyak 17 orang mahasiswa. Dengan pendekatan ini, diharapkan data yang diperoleh dapat merepresentasikan kondisi aktual kepuasan mahasiswa terhadap sarana dan prasarana yang tersedia di lingkungan program studi.

Penyebaran dan pengisian angket dilaksanakan pada akhir Tahun Akademik. Angket diisi secara daring melalui platform Google Forms.

### **B. Teknik Pengumpulan Data**

Pengumpulan data dilakukan melalui metode survei menggunakan instrumen kuesioner yang disusun secara terstruktur. Instrumen disebarakan secara daring menggunakan platform Google Forms.

Kuesioner dirancang untuk mengukur tingkat kepuasan mahasiswa terhadap sarana dan prasarana, dengan menggunakan skala penilaian sebagai berikut:

<b>Skor</b>	<b>Kategori</b>
1	Sangat tidak Puas
2	Tidak Puas
3	Cukup Puas
4	Puas
5	Sangat Puas

Mahasiswa diminta memberikan penilaian sesuai dengan tingkat kepuasan mereka terhadap setiap pernyataan yang diberikan.

### **C. Teknik Analisis Data**

Data yang diperoleh dari hasil survei dianalisis menggunakan pendekatan deskriptif kuantitatif dan kualitatif. Analisis kuantitatif dilakukan dengan menghitung persentase dari setiap kategori jawaban responden untuk menggambarkan tingkat kepuasan mahasiswa secara numerik. Analisis kualitatif digunakan untuk menafsirkan makna dari jawaban terbuka dan hasil masukan responden, sehingga diperoleh gambaran yang lebih mendalam mengenai kepuasan mahasiswa terhadap sarana dan prasarana.

Hasil analisis kemudian disajikan dalam bentuk diagram batang untuk memperjelas distribusi data dan memudahkan pembacaan hasil survei.

## BAB III

### HASIL DAN ANALISA

#### A. Demografi Kuesioner

Berdasarkan hasil penyebaran angket, diperoleh data yang menunjukkan jumlah dan tingkat pengembalian kuesioner. Pada survei ini, jumlah responden yang mengisi angket sebanyak 17 mahasiswa Program Studi Kehutanan.

#### B. Uji Kualitas Instrumen

##### 1. Uji Validitas

Uji validitas dilakukan untuk mengetahui sejauh mana instrumen mampu mengukur aspek yang hendak diteliti. Pada survei kepuasan mahasiswa, pengujian validitas dilakukan menggunakan uji korelasi Pearson Product Moment, yaitu dengan mengorelasikan skor masing-masing item pernyataan dengan skor total.

Instrumen dinyatakan valid apabila nilai  $r$  hitung  $>$   $r$  tabel pada taraf signifikansi 5% ( $\alpha = 0,05$ ). Jumlah responden dalam uji instrumen ini sebanyak 17 mahasiswa, sehingga derajat kebebasan ( $df$ ) diperoleh dengan rumus:

$$df = n - 2 = 17 - 2 = 15$$

Berdasarkan tabel distribusi Pearson Product Moment pada taraf signifikansi 5%, diperoleh nilai:

$$r \text{ table} = 0,2681$$

**Tabel : Hasil Uji Validitas Instrumen**

No.	Butir Pernyataan	r hitung	r tabel	Keterangan
1.	Ketersediaan Ruang Kelas Mencukupi Kebutuhan Perkuliahan.	0,794	0.2681	Valid
2.	Fasilitas Ruang Kelas (kursi, meja, papan tulis, LCD proyektor) dalam kondisi baik.	0,769	0.2681	Valid
3.	Aksesibilitas Laboratorium Mendukung Praktikum dan Penelitian Mahasiswa.	0,637	0.2681	Valid
4.	Perpustakaan Menyediakan Koleksi buku/jurnal yang Memadai.	0,698	0.2681	Valid

5.	Akses Internet (Wi-Fi) memadai dan mudah digunakan di Lingkungan Kampus.	0,769	0.2681	Valid
6.	Kebersihan, kenyamanan, dan keamanan lingkungan kampus terjaga	0,637	0.2681	Valid
7.	Fasilitas Penunjang (toilet, musholla, kantin, ruang diskusi) memadai.	0,698	0.2681	Valid
8.	Pemeliharaan Sarana Prasarana dilakukan Secara Berkala dan Baik.	0,769	0.2681	Valid
9.	Dukungan fasilitas teknologi informasi (SIKAD, LMS, e-library) memadai	0,637	0.2681	Valid

Sumber: Olah Data 2025

Berdasarkan hasil uji validitas, seluruh item pernyataan memiliki nilai  $r_{hitung}$  yang lebih besar dari  $r_{tabel}$  (0,2681), sehingga dapat disimpulkan bahwa seluruh butir instrumen dinyatakan valid dan layak digunakan sebagai alat pengumpulan data.

Mengingat jumlah responden relatif terbatas, hasil uji validitas ini digunakan sebagai evaluasi awal dan didukung oleh validitas isi yang telah dilakukan sebelumnya.

## 2. Uji Reliabilitas

Uji reliabilitas dilakukan untuk mengetahui tingkat konsistensi instrumen dalam mengukur variabel penelitian. Pengujian dilakukan menggunakan metode Cronbach's Alpha.

Kriteria pengambilan keputusan adalah sebagai berikut:

- a.  $\alpha < 0,50$  → kurang reliabel
- b.  $0,50 - 0,70$  → cukup reliabel
- c.  $0,70 - 0,90$  → reliabilitas tinggi
- d.  $0,90$  → sangat tinggi

**Tabel: Hasil Uji Reliabilitas**

Cronbach's Alpha	Keterangan
0,879	Reliabilitas Tinggi

Sumber: Olah Data 2025

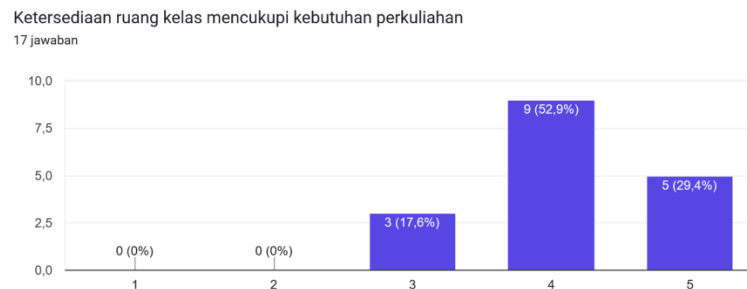
Berdasarkan hasil pengujian reliabilitas, diperoleh nilai Cronbach's Alpha sebesar 0,879 yang menunjukkan bahwa instrumen memiliki tingkat konsistensi yang tinggi. Dengan demikian, instrumen yang digunakan dalam survei ini dapat dipercaya dan layak digunakan dalam pengumpulan data.

### 3. Analisis Data

Survey dilakukan untuk mengetahui tingkat kepuasan mahasiswa terhadap Sarana Prasarana. Respon yang didapatkan berjumlah 17 orang. Jumlah pernyataan yang diajukan kepada mahasiswa yaitu 9 item pernyataan yang diukur dengan skala likert 1-5. Skala tersebut menunjukkan 1) Sangat tidak Puas, 2) tidak puas, 3) cukup puas, 4) puas 5) sangat puas. Hasil survey dapat dilihat pada tabel berikut:

#### Hasil Survey:

##### 1. Ketersediaan Ruang Kelas Mencukupi Kebutuhan Perkuliahan.



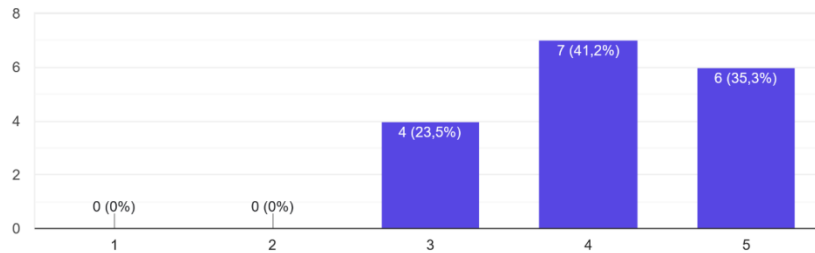
Berdasarkan hasil survei kepuasan mahasiswa terhadap ketersediaan ruang kelas yang mencukupi kebutuhan perkuliahan, diperoleh distribusi jawaban sebagai berikut: sebanyak 9 responden (52,9%) menyatakan Puas, 5 responden (29,4%) menyatakan Sangat Puas, dan 3 responden (17,6%) menyatakan Cukup Puas. Tidak terdapat responden yang memberikan penilaian Kurang Puas maupun Sangat Tidak Puas.

Hasil ini menunjukkan bahwa tingkat kepuasan mahasiswa terhadap ketersediaan ruang kelas berada pada kategori sangat baik, yang ditandai dengan dominasi jawaban Sangat Puas. Hal ini mengindikasikan bahwa ruang kelas yang tersedia dinilai telah cukup memadai dalam mendukung pelaksanaan proses perkuliahan, baik dari segi kapasitas maupun ketersediaannya.

Meskipun demikian, masih terdapat sebagian kecil responden yang memberikan penilaian Puas dan Cukup Puas. Hal ini menunjukkan bahwa masih terdapat beberapa aspek yang perlu diperhatikan dan ditingkatkan, seperti optimalisasi penggunaan ruang kelas, kenyamanan fasilitas pendukung pembelajaran, serta pengaturan jadwal penggunaan ruang agar proses perkuliahan dapat berlangsung lebih efektif dan kondusif.

## 2. Fasilitas Ruang Kelas (kursi, meja, papan tulis, LCD proyektor) dalam kondisi baik.

Fasilitas ruang kelas (kursi, meja, papan tulis, LCD proyektor) dalam kondisi baik.  
17 jawaban



Berdasarkan hasil survei kepuasan mahasiswa terhadap kondisi fasilitas ruang kelas, seperti kursi, meja, papan tulis, dan LCD proyektor, diperoleh distribusi jawaban sebagai berikut: sebanyak 7 responden (41,2%) menyatakan Puas, 6 responden (36,3%) menyatakan Sangat Puas, dan 4 responden (23,5%) menyatakan Cukup Puas. Tidak terdapat responden yang memberikan penilaian Kurang Puas maupun Sangat Tidak Puas.

Hasil ini menunjukkan bahwa tingkat kepuasan mahasiswa terhadap fasilitas ruang kelas berada pada kategori sangat baik, yang ditandai dengan dominasi jawaban Sangat Puas. Hal ini mengindikasikan bahwa fasilitas pembelajaran yang tersedia dinilai telah memadai, berfungsi dengan baik, serta mampu mendukung kelancaran proses perkuliahan secara efektif.

Kondisi kursi dan meja yang layak digunakan, papan tulis yang memadai, serta ketersediaan LCD proyektor yang berfungsi dengan baik menjadi faktor penting dalam menciptakan suasana belajar yang nyaman dan kondusif bagi mahasiswa.

Meskipun demikian, masih terdapat sebagian kecil responden yang memberikan penilaian Puas dan Cukup Puas. Hal ini menunjukkan bahwa masih terdapat beberapa aspek yang perlu diperhatikan, seperti pemeliharaan fasilitas secara berkala, peningkatan kualitas sarana pembelajaran, serta perbaikan fasilitas tertentu yang mungkin mengalami kendala teknis pada waktu tertentu.

### 3. Aksesibilitas Laboratorium Mendukung Praktikum dan Penelitian Mahasiswa.



Berdasarkan hasil survei kepuasan mahasiswa terhadap aksesibilitas laboratorium dalam mendukung kegiatan praktikum dan penelitian, diperoleh distribusi jawaban sebagai berikut: sebanyak 8 responden (76,5%) menyatakan Puas, 6 responden (35,3%) menyatakan Sangat Puas, dan 2 responden (11,8%) menyatakan Cukup Puas. 1 responden (5,9) % menyatakan kurang puas Tidak terdapat responden yang memberikan penilaian Sangat Tidak Puas.

Hasil ini menunjukkan bahwa tingkat kepuasan mahasiswa terhadap aksesibilitas laboratorium berada pada kategori sangat baik. Dominasi jawaban Sangat Puas mengindikasikan bahwa laboratorium yang tersedia dinilai telah cukup mendukung pelaksanaan kegiatan

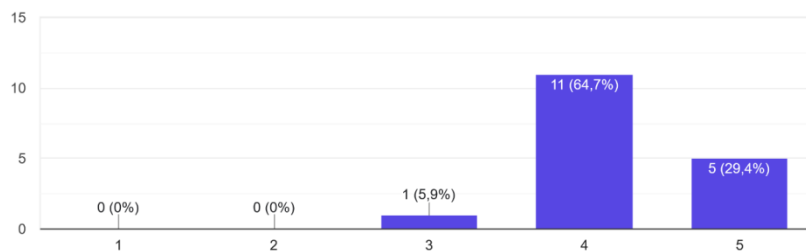
praktikum maupun penelitian mahasiswa, baik dari segi kemudahan akses, ketersediaan fasilitas, maupun pemanfaatannya dalam kegiatan akademik.

Laboratorium yang mudah diakses dan didukung fasilitas yang memadai memberikan kontribusi penting dalam meningkatkan kualitas proses pembelajaran, khususnya pada kegiatan praktikum dan pengembangan keterampilan mahasiswa di bidang keilmuan.

Meskipun demikian, masih terdapat sebagian kecil responden yang memberikan penilaian Puas dan Cukup Puas. Hal ini menunjukkan bahwa masih terdapat beberapa aspek yang perlu ditingkatkan, seperti optimalisasi jadwal penggunaan laboratorium, kelengkapan alat dan bahan praktikum, serta peningkatan kenyamanan dan efektivitas layanan laboratorium bagi mahasiswa.

#### 4. Perpustakaan Menyediakan Koleksi buku/jurnal yang Memadai.

Perpustakaan menyediakan koleksi buku/jurnal yang memadai.  
17 jawaban



Berdasarkan hasil survei kepuasan mahasiswa terhadap ketersediaan koleksi buku dan jurnal di perpustakaan, diperoleh distribusi jawaban sebagai berikut: sebanyak 16 responden (72,7%) menyatakan Puas, 5 responden (29,4%) menyatakan Sangat Puas, 1 responden (5,9%) menyatakan Cukup Puas. Tidak terdapat responden yang memberikan penilaian Kurang Puas maupun Sangat Tidak Puas.

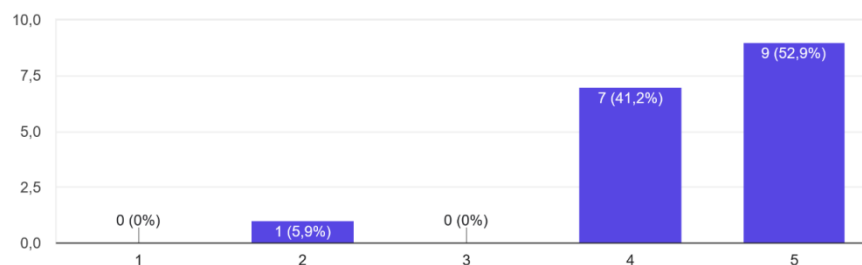
Hasil ini menunjukkan bahwa tingkat kepuasan mahasiswa terhadap koleksi buku dan jurnal perpustakaan berada pada kategori sangat baik, yang ditandai dengan dominasi jawaban Sangat Puas. Hal ini mengindikasikan bahwa perpustakaan dinilai telah mampu menyediakan sumber referensi yang cukup memadai dalam mendukung proses pembelajaran, penyusunan tugas akademik, serta kegiatan penelitian mahasiswa.

Ketersediaan buku dan jurnal yang relevan dan mudah diakses memberikan kontribusi penting dalam meningkatkan kualitas pembelajaran dan memperluas wawasan akademik mahasiswa. Selain itu, keberadaan koleksi referensi yang memadai juga mendukung mahasiswa dalam memperoleh informasi ilmiah yang sesuai dengan kebutuhan perkuliahan.

Meskipun demikian, masih terdapat sebagian kecil responden yang memberikan penilaian Puas dan Cukup Puas. Hal ini menunjukkan bahwa masih terdapat ruang untuk peningkatan, seperti penambahan koleksi buku terbaru, peningkatan akses terhadap jurnal ilmiah nasional maupun internasional, serta pengembangan fasilitas perpustakaan berbasis digital agar lebih efektif dan mudah diakses oleh mahasiswa.

## 5. Akses Internet (Wi-Fi) memadai dan mudah digunakan di Lingkungan Kampus.

Akses internet (Wi-Fi) memadai dan mudah digunakan di lingkungan kampus.  
17 jawaban



Berdasarkan hasil survei kepuasan mahasiswa terhadap akses internet (*Wi-Fi*) di lingkungan kampus, diperoleh distribusi jawaban sebagai berikut: sebanyak 9 responden (52,9%) menyatakan Sangat Puas, 7 responden (41,2%) menyatakan Puas, dan 1 responden (5,9%) menyatakan Kurang Puas. Tidak terdapat responden yang memberikan penilaian Sangat Tidak Puas.

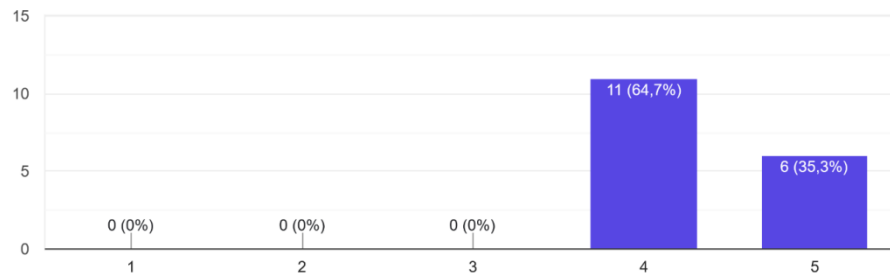
Hasil ini menunjukkan bahwa tingkat kepuasan mahasiswa terhadap akses internet di lingkungan kampus berada pada kategori sangat baik, yang ditandai dengan dominasi jawaban Sangat Puas. Hal ini mengindikasikan bahwa fasilitas jaringan internet (*Wi-Fi*) dinilai telah memadai dan mudah digunakan dalam mendukung berbagai aktivitas akademik mahasiswa.

Ketersediaan akses internet yang baik sangat penting dalam menunjang proses pembelajaran, pencarian referensi ilmiah, akses platform pembelajaran daring, serta penyelesaian tugas akademik. Kondisi ini menunjukkan bahwa layanan internet kampus telah memberikan kontribusi positif terhadap efektivitas kegiatan belajar mahasiswa.

Meskipun demikian, masih terdapat sebagian kecil responden yang memberikan penilaian Puas dan Cukup Puas. Hal ini menunjukkan bahwa masih terdapat beberapa aspek yang perlu ditingkatkan, seperti kestabilan jaringan pada waktu tertentu, perluasan jangkauan akses internet di beberapa area kampus, serta peningkatan kecepatan koneksi agar penggunaan layanan internet dapat lebih optimal.

## 6. Kebersihan, Kenyamanan, dan Keamanan Lingkungan Kampus Terjaga.

Kebersihan, kenyamanan, dan keamanan lingkungan kampus terjaga  
17 jawaban



Berdasarkan hasil survei kepuasan mahasiswa terhadap kebersihan, kenyamanan, dan keamanan lingkungan kampus, diperoleh distribusi jawaban sebagai berikut: sebanyak 11 responden (64,7%) menyatakan Puas, 6 responden (35,3%) menyatakan Sangat Puas, menyatakan Cukup Puas. Tidak terdapat responden yang memberikan penilaian Kurang Puas maupun Sangat Tidak Puas.

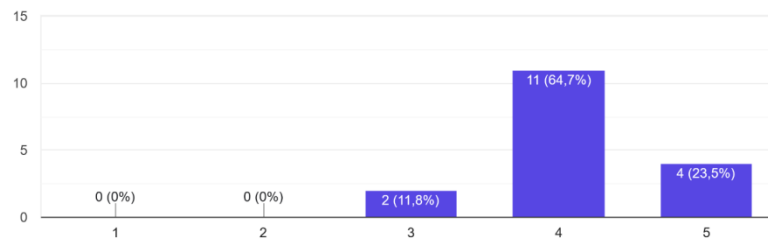
Hasil ini menunjukkan bahwa tingkat kepuasan mahasiswa terhadap kondisi lingkungan kampus berada pada kategori sangat baik, yang ditandai dengan dominasi jawaban Sangat Puas. Hal ini mengindikasikan bahwa lingkungan kampus dinilai telah bersih, nyaman, dan aman sehingga mampu mendukung proses pembelajaran serta aktivitas akademik mahasiswa secara optimal.

Kondisi lingkungan kampus yang terjaga memberikan pengaruh positif terhadap kenyamanan mahasiswa dalam mengikuti perkuliahan maupun kegiatan akademik lainnya. Kebersihan area kampus, kenyamanan fasilitas umum, serta keamanan lingkungan menjadi faktor penting dalam menciptakan suasana belajar yang kondusif.

Meskipun demikian, masih terdapat sebagian kecil responden yang memberikan penilaian Puas dan Cukup Puas. Hal ini menunjukkan bahwa masih terdapat beberapa aspek yang perlu ditingkatkan, seperti pemeliharaan kebersihan secara berkala, peningkatan fasilitas pendukung kenyamanan, serta penguatan sistem keamanan di lingkungan kampus.

## 7. Fasilitas Penunjang (toilet, musholla, kantin, ruang diskusi) memadai.

Fasilitas penunjang (toilet, musholla, kantin, ruang diskusi) memadai.  
17 jawaban



Berdasarkan hasil survei kepuasan mahasiswa terhadap fasilitas penunjang, seperti toilet, musholla, kantin, dan ruang diskusi, diperoleh distribusi jawaban sebagai berikut: sebanyak 11 responden (64,7%) menyatakan Puas, 4 responden (23,5%) menyatakan Sangat Puas, dan 2 responden (11,8%) menyatakan Cukup Puas. Tidak terdapat responden yang memberikan penilaian Kurang Puas maupun Sangat Tidak Puas.

Hasil ini menunjukkan bahwa tingkat kepuasan mahasiswa terhadap fasilitas penunjang berada pada kategori sangat baik. Dominasi jawaban Sangat Puas mengindikasikan bahwa fasilitas penunjang yang tersedia dinilai telah cukup memadai dalam mendukung kebutuhan mahasiswa selama berada di lingkungan kampus.

Keberadaan fasilitas penunjang yang baik memiliki peran penting dalam menciptakan kenyamanan dan mendukung aktivitas akademik maupun nonakademik mahasiswa. Toilet yang bersih, musholla yang nyaman, kantin yang memadai, serta ruang diskusi yang dapat dimanfaatkan mahasiswa menjadi bagian penting dalam menunjang suasana kampus yang kondusif.

Meskipun demikian, masih terdapat sebagian kecil responden yang memberikan penilaian Puas dan Cukup Puas. Hal ini menunjukkan bahwa masih terdapat beberapa aspek yang perlu ditingkatkan, seperti kebersihan dan perawatan fasilitas secara berkala, peningkatan kapasitas dan kenyamanan ruang diskusi, serta optimalisasi kualitas layanan pada fasilitas umum lainnya.

#### **8. Pemeliharaan Sarana Prasarana dilakukan Secara Berkala dan Baik.**



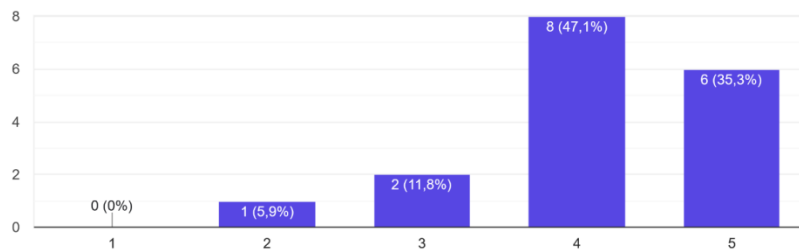
Berdasarkan hasil survei kepuasan mahasiswa terhadap pemeliharaan sarana dan prasarana yang dilakukan secara berkala dan baik, diperoleh distribusi jawaban sebagai berikut: sebanyak 17 responden (100%) menyatakan Sangat Puas, menyatakan Puas, menyatakan Cukup Puas. Tidak terdapat responden yang memberikan penilaian Kurang Puas maupun Sangat Tidak Puas.

Hasil ini menunjukkan bahwa tingkat kepuasan mahasiswa terhadap pemeliharaan sarana dan prasarana berada pada kategori sangat baik, yang ditandai dengan dominasi jawaban Sangat Puas. Hal ini mengindikasikan bahwa sarana dan prasarana di lingkungan kampus dinilai telah mendapatkan perawatan dan pemeliharaan yang cukup baik sehingga tetap layak digunakan dalam mendukung kegiatan akademik mahasiswa.

### 9. Sarana Olahraga dan Kegiatan Mahasiswa Mendukung Pengembangan Minat dan Bakat.

Sarana olahraga dan kegiatan mahasiswa mendukung pengembangan minat dan bakat.

17 jawaban



Berdasarkan hasil survei kepuasan mahasiswa terhadap sarana olahraga dan fasilitas kegiatan mahasiswa dalam mendukung pengembangan minat dan bakat, diperoleh distribusi jawaban sebagai berikut: sebanyak 8 responden (47,1%) menyatakan Puas, 6 responden (35,3%) menyatakan Sangat Puas, dan 2 responden (11,8%) menyatakan Cukup Puas. 1 responden 5,9% Kurang Puas. Tidak terdapat responden yang memberikan penilaian maupun Sangat Tidak Puas.

Hasil ini menunjukkan bahwa tingkat kepuasan mahasiswa terhadap sarana olahraga dan fasilitas kegiatan mahasiswa berada pada kategori sangat baik, yang ditandai dengan dominasi jawaban Sangat Puas. Hal ini mengindikasikan bahwa fasilitas yang tersedia dinilai telah mampu

mendukung aktivitas mahasiswa dalam mengembangkan minat, bakat, serta kreativitas di bidang akademik maupun nonakademik.

Ketersediaan sarana olahraga dan fasilitas kegiatan mahasiswa yang memadai memberikan kontribusi positif dalam menciptakan lingkungan kampus yang aktif, sehat, dan produktif. Selain mendukung pengembangan potensi mahasiswa, fasilitas tersebut juga berperan dalam meningkatkan interaksi sosial, kerja sama, dan semangat berorganisasi mahasiswa.

Meskipun demikian, masih terdapat sebagian kecil responden yang memberikan penilaian Puas dan Cukup Puas. Hal ini menunjukkan bahwa masih terdapat beberapa aspek yang perlu ditingkatkan, seperti penambahan fasilitas pendukung kegiatan mahasiswa, peningkatan kualitas dan perawatan sarana olahraga, serta optimalisasi pemanfaatan fasilitas agar dapat digunakan secara lebih efektif oleh seluruh mahasiswa.

Secara umum, hasil survei ini menunjukkan bahwa sarana olahraga dan fasilitas kegiatan mahasiswa pada Program Studi Kehutanan telah mampu mendukung pengembangan minat dan bakat mahasiswa dengan baik serta menciptakan suasana kampus yang lebih aktif dan kondusif.